

# 印刷入稿データ作成の手引き

データ保存と入稿

色の指定

画像の配置

最小文字の大きさ

極細線(ヘアライン)

入稿データ チェックリスト

データ入稿先

このページをPDFファイルでダウンロード

**Ai 入稿用テンプレートダウンロード**

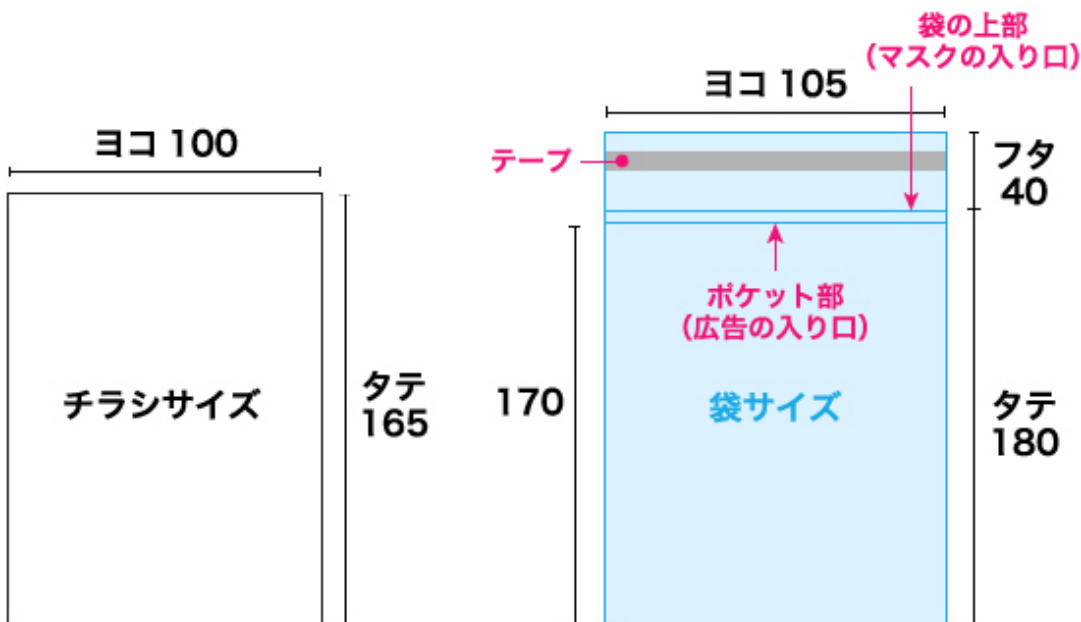
## データ保存と入稿

データはAdobe(アドビ社)のIllustratorで作成の上、**完全データ支給**をお願い致します。

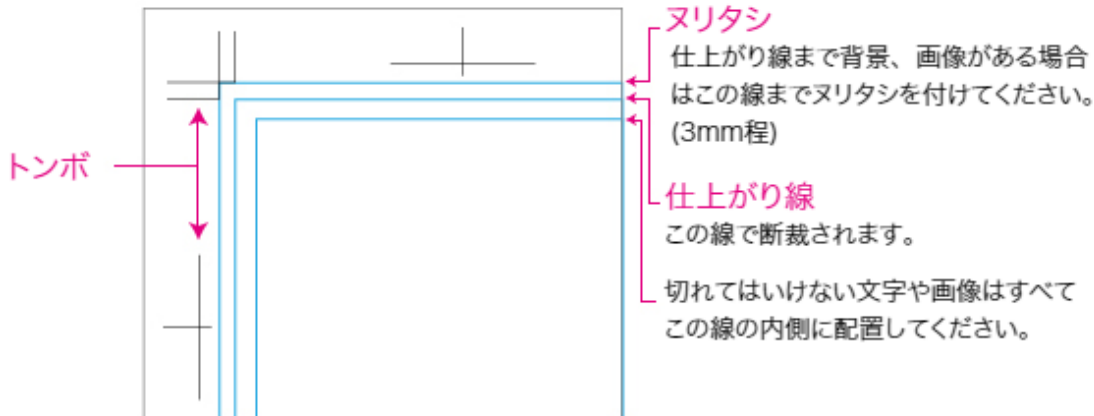
完全データというのは以下の内容です。

- ①仕上がりサイズの枠には**トンボ**を作成してください。
- ②文字は必ずすべて**アウトライン化**して入稿して下さい。アウトラインせずに入稿されると**文字化けの原因**になります。
- ③画像データは**リンク**で配置し、**レイアウトデータと一緒のフォルダ**に入れて下さい。もしくは、埋め込みして下さい。

販促マスクのポケット部分には、100x165ミリが最適です。  
紙質は **コート紙110KG** がコシがあるので、封入効率がUPします。



- 仕上がりサイズの枠には「オブジェクト → トリムマークを作成」から、**トンボを作成**してください。
- トンボより外側には**デザインを配置しない**でください。画像がはみ出る場合は、**マスク(クリッピングマスク)**をかけてください。
- 使用ソフトのバージョンは、**制作いただいたバージョンで保存**してください。



### AI 入稿用テンプレートダウンロード

- Mac又はWindows、どちらでも入稿可能です。ただし、必ずファイル名に**拡張子**を付けてください。
- デザイン(版下)データの入稿は、**Eメール**でお願い致します。
- データは必ず**圧縮**して下さい。圧縮形式は**zip形式**にてお願い致します。
- 不必要なデータ**はトラブルの原因となりますので、**一緒に入れないよう**お願い致します。
- お送り頂いたデザイン・版下データの校了後の**最終データ**は、**基本的に返却いたしません**。予めご了承下さい。

## 色の指定

- フルカラー印刷に対応しております。
- 使用する色は**CMYK**でご指定ください。
- RGB・DIC**での色の指定はご遠慮下さい。
- カラー設定にてC・M・Y・Kの数値の合計が400%の場合、裏うつりの原因ともなりますので不備データとなります。

## 画像の配置

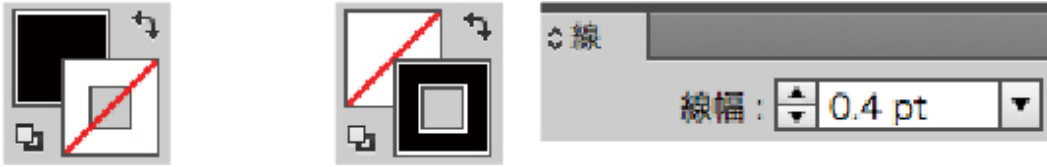
- 画像解像度は350dpi (dpi=dots / inch) 以上を推奨させていただいております。
- リンク画像がある場合は、イラストレーターのレイアウトデータと同じフォルダに入れてください。画像を埋め込みされた場合は不要です。※Illustrator CS/CS2でリンク画像にEPS形式のデータをご使用の際は、必ずEPS画像を埋め込んでください。

## 最小文字の大きさ

- 5pt未満の文字はつぶれますので文字の**大きさは5pt以上**に設定して下さい。
- ※5ptでも**画数の多い文字などはつぶれる恐れ**がございます。予めご了承下さい。
- ※とくに漢字や太い書体はつぶれやすくなります。小さめの漢字を使用される場合は、**太めの書体は避け、文字サイズを大きめ**にご指定下さい。

## 極細線（ヘアライン）

「線幅がゼロ(空欄)で塗り指定がある」ライン(罫線)のことをヘアラインと呼びます。画面やプリンタでは、ある程度の太さのある線として表現されますが、本機による印刷では、かすれたり消えてしまったりします。罫線には必ず線幅(0.4pt以上)を設定してください。



▲「塗りあり線なし」のヘアライン ▲正しい線の指定。線幅は0.4pt以上を指定して下さい。  
このような状態では印刷の際にかすれて消えたりします。

## 入稿データチェックリスト

入稿データをチェックする際にお使い下さい。

販促マスク用入稿データ チェック項目 <span style="float: right;">チェック! <input checked="" type="checkbox"/></span>	
レイアウトデータのカラーモードはCMYKになっていますか？	
仕上がりサイズにトンボは付けていますか？	
文字の大きさは5ポイント以上に指定されていますか？ ※5ptでも画数の多い文字などはつぶれる恐れがございます。予めご了承下さい。 ※とくに漢字や太い書体はつぶれやすくなります。 小さめの漢字を使用される場合は、太めの書体は避け、文字サイズを大きめにご指定下さい。	
文字は全てアウトライン化されていますか？	
ヘアライン（線幅がゼロ(空欄)で塗り指定がある線）の指定はされていませんか？	
線幅は0.4pt以上で指定されていますか？	
RGB・DICでの色の指定はされていませんか？	
配置画像はリンクで配置、もしくは埋め込みされていますか？	
リンク画像はレイアウトデータと一緒にフォルダに入っていますか？ (埋め込みの場合不要)	
データ送付時 チェック項目 <span style="float: right;">チェック! <input checked="" type="checkbox"/></span>	
レイアウトデータ、画像データに拡張子は付いていますか？	

データ送付時 チェック項目	チェック!
レイアウトデータ、画像データはひとつのフォルダに格納されていますか？	
送付されるデータはzip形式で圧縮されていますか？	

## データ入稿先

データ入稿先アドレス: [info@workup.jp](mailto:info@workup.jp)

容量が多くエラーになる場合は、ファイアストレージ等で記載のメールアドレスにダウンロードURLをお知らせください。(外部サービスになりますので、ご利用に伴う一切の責任は弊社では負いかねます)

『[ファイアストレージ\(登録不要\)](#)』

使い方は[こちら](#)

 **入稿用テンプレートダウンロード**

このページをPDFファイルでダウンロード

Copyright(C)2019 パックジャパン CO.,LT D.All Rights Reserved. ※当該書類内のイラスト・文言の無断転用・転載を固く禁じます。